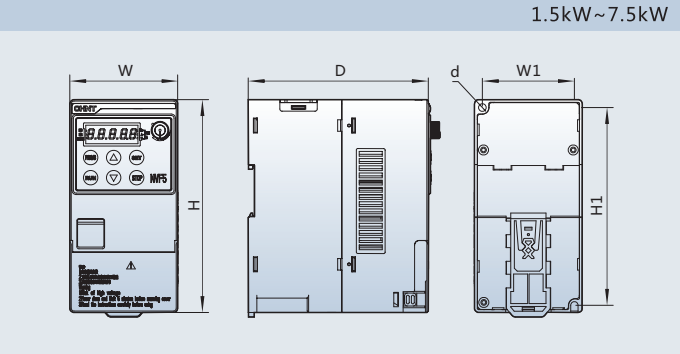


变频器

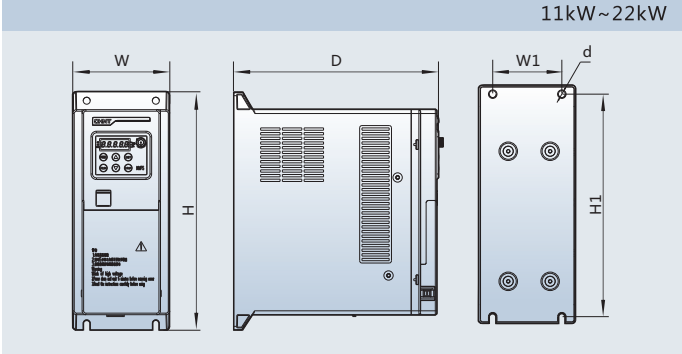
专用功能

功能	用途
固定变频模式	固定一台水泵作为变频泵，其余泵为工频泵。
循环变频模式	可设置不同水泵作为变频泵，其余泵为工频泵，不同变频泵之间可以相互轮换。
故障轮换功能	主泵故障时可自动跳过主泵启动备用泵工作，保障供水系统连续运行。
停机功能	可以逐级停止各台电机，避免水锤效应；也可以自由停车。
定时轮换功能	保持各水泵工作时间均衡，有效防止水泵锈死及过度使用。
超压保护功能	防止管网压力超过安全压力范围，当管网压力超过设定值一定时间后系统停机保护，确保管网安全。
休眠功能	当用水量小于设定值时，变频器自动休眠，以节省电能，降低设备损耗。
进水池水位控制功能	依据进水池的水位变化情况，自动调整输出压力值，使水位稳定在设定范围内。
排污功能	控制污水池液位，在高位及以上水位时，开启排污泵，在低水位以下时，停止排污泵。
时间设定	内置时钟功能，可设定时间。
常规日定时给定功能	在每天不同时间段设定不同压力，最多可将每天划分为8段。
指定日定时给定功能	在指定日期设定特定的压力，并可周循环、月循环、年循环。
消防巡检功能	消防模式下根据设定时间对消防泵定时巡检。
火灾模式功能	进入火灾模式时能忽略变频器错误指示，按照设定的功能强制运转，持续提供现场排烟和供水。

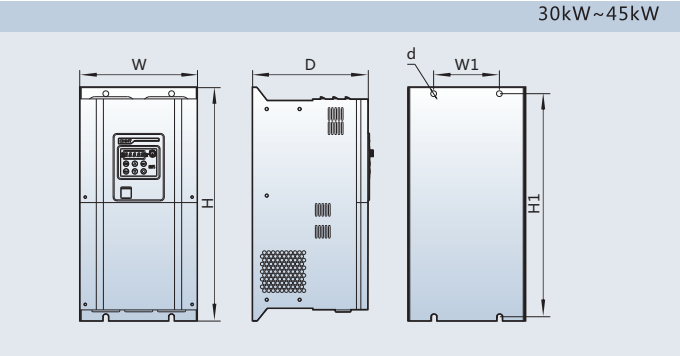
产品尺寸




产品规格	W	H	D	W1	H1	安装孔d
NVF5-1.5GS NVF5-2.2GS	75	148	125.2	64	137.5	φ 5.3
NVF5-3.7GS NVF5-5.5GS	89.5	206	149.2	78.5	196.8	φ 5.5
NVF5-7.5GS	118	216	163.4	105	205	φ 6



产品规格	W	H	D	W1	H1	安装孔d
NVF5-11GS NVF5-15GS NVF5-18.5GS NVF5-22GS	125	307	264	89	286.5	φ 9



产品规格	W	H	D	W1	H1	安装孔d
NVF5-30GS	214.6	426	210.3	120	407	φ 10.5
NVF5-37GS NVF5-45GS	258.6	433.1	237.8	140	402	φ 10.5



正泰供水专用变频器

安全可靠 智能易用



*本图为广告概念合成图

CHNT 正泰

让电尽其所能

NVF5-GS 变频器

NVF5-GS系列供水专用变频器是针对恒压供水行业开发研制的一款高可靠性、智能易用的产品，产品广泛应用于生活供水、暖通空调、小型喷泉和通风系统等领域。
全系列产品通过CE认证。

可靠

独特的防护设计

- 顶部可选防护盖板，防止灰尘与异物掉入机内
- 透风窗15°倒角设计，防止15°滴水进入

宽电压宽温升设计

- (380~440)V \pm 15%超宽输入电压范围
- (-10~45)°C不降容使用

易用

多种人性化设计

- 标配旋转电位器，调速方便
- 2.2kW及以下功率支持导轨安装，使用方便

采用弹簧式接线端子

- 易于接线，节省配线时间

智能

智能多泵控制

- 本体可实现一拖三水泵控制
- 加扩展卡可实现一拖九水泵控制

参数拷贝功能

- 参数设置简单，保障性能一致

产品型号说明

NVF	5	-	□	GS
↑	↑		↑	↑
变频器	设计序号		产品规格： 1.5 : 1.5kW 2.2 : 2.2kW	派生代号 GS : 供水专用



欢迎关注正泰微信公众号

浙江正泰电器股份有限公司

400-817-7777 | www.chint.net | 股票代码：601877

电气全产业链系统解决方案集成提供商